

Halbmotorische Schwenkbiegemaschinen

MSBM – Halbmotorische Schwenkbiegemaschinen in schwerer Ausführung mit Fußbedienung



- ▶ Halbmotorische Ausführung - Bedienung der Oberwange manuell, Biegevorgang motorisch
- ▶ Entwickelt für den professionellen Einsatz
- ▶ Mit Fußbedienung
- ▶ Schwere, kompakte Schweißkonstruktion

- ▶ Mit durchgehender Scharfbiegeschiene
- ▶ Serienmäßig mit manueller Einstellung des Biegewinkels mittels Noniusring
- ▶ Besonders wartungsarm

S-Modelle

- ▶ Mit segmentierten Oberwerkzeugen

SH-Modelle

- ▶ Mit hohen, segmentierten Geißfußwerkzeugen

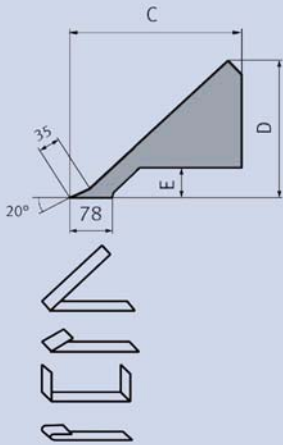


Typ	Segmentaufteilung MSBM S / MSBM SH
MSBM 1520-30 S / SH	25-30-35-40-45-50-75-100-150-220-250-500
MSBM 2020-25 S / SH	25-30-35-40-45-50-75-100-150-200-200-270-400-400
MSBM 2520-20 S / SH	25-30-35-40-45-50-75-100-150-200-200-270-400-400-500
MSBM 3020-15 S / SH	25-30-35-40-45-50-75-100-150-200-200-270-400-400-500-500

Weitere Schwenkbiegemaschinen auf Anfrage erhältlich!

Modell	Arbeitsbreite max.	Biegeleistung*	Durchlass zwischen Ober- + Unterwange max.	Biege-winkel max.	Gewicht	Abmessungen L x B x H in mm	Art.-Nr.			
MSBM 1520-30	1520 mm	3,0 mm	140 mm	1,1 kW	1060 kg	2475 x 560 x 1290	3779030			
MSBM 2020-25	2020 mm	2,5 mm	140 mm	1,1 kW	1450 kg	2975 x 560 x 1290	3779031			
MSBM 2520-20	2520 mm	2,0 mm	140 mm	1,1 kW	1780 kg	3475 x 560 x 1290	3779032			
MSBM 3020-15	3020 mm	1,5 mm	140 mm	1,1 kW	2200 kg	3975 x 560 x 1290	3779033			
MSBM 1520-30 S	1520 mm	3,0 mm	140 mm	1,1 kW	1060 kg	2475 x 560 x 1290	3779040			
MSBM 2020-25 S	2020 mm	2,5 mm	140 mm	1,1 kW	1450 kg	2975 x 560 x 1290	3779041			
MSBM 2520-20 S	2520 mm	2,0 mm	140 mm	1,1 kW	1780 kg	3475 x 560 x 1290	3779042			
MSBM 3020-15 S	3020 mm	1,5 mm	140 mm	1,1 kW	2200 kg	3975 x 560 x 1290	3779043			
MSBM 1520-30 SH	1520 mm	3,0 mm	140 mm	1,1 kW	1060 kg	2475 x 560 x 1290	3779050			
MSBM 2020-25 SH	2020 mm	2,5 mm	140 mm	1,1 kW	1450 kg	2975 x 560 x 1290	3779051			
MSBM 2520-20 SH	2520 mm	2,0 mm	140 mm	1,1 kW	1780 kg	3475 x 560 x 1290	3779052			
MSBM 3020-15 SH	3020 mm	1,5 mm	140 mm	1,1 kW	2200 kg	3975 x 560 x 1290	3779053			

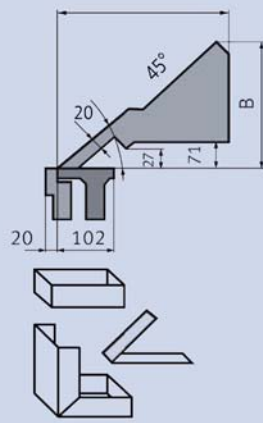
*Leistungsangaben bezogen auf Material mit Zugfestigkeit 400N/mm²; Biegeleistung VA: Faktor 0,75; Biegeleistung Alu: Faktor 1,2; zum Biegen von VA ist optionales Werkzeug erforderlich **Transportverpackungspauschale: Erläuterung der Transportzuschläge siehe Rückseite, Preis TVP zzgl. MwSt.



Abmessung
Biegeleiste MSBM

L	C	D	E
1500	340	305	49
2000	340	305	49
2500	345	310	49
3000	345	310	49

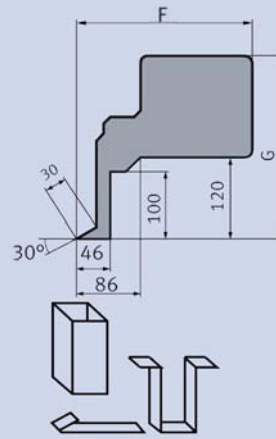
Breite der Biegeleiste 20 mm



Abmessung
Biegeleiste MSBM S

L	A	B
1500	360	335
2000	360	335
2500	370	340
3000	370	340

Breite der Biegeleiste 20 mm




Abmessung
Biegeleiste MSBM SH

L	F	G
1500	290	320
2000	290	320
2500	310	340
3000	310	340

Breite der Biegeleiste 20 mm



► **Serienmäßige Steuerung MA**,
manuelle Verstellung des
Biegewinkels mittels Skalenring
an der linken Maschinenseite



Zubehör MSBM 1520-30 / S / SH	Art.-Nr.
Hinteranschlag 100 - 1000 mm, mit zwei Armen, T-Nuten und Kippnocken	3797005
Hinteranschlag 75 - 760 mm, mit Handrad, Messeinrichtung und durchgehendem Balken	3797010
Option MSBM 1520-30 / S / SH (nur ab Werk)	Art.-Nr.
Hinteranschlag 6 - 760 mm, Handrad, Messeinrichtung und Anschlagfingern	3797020
Rollenschere für Blechstärken bis 0,8 mm	3797030
Zubehör MSBM 2020-25 / S / SH	Art.-Nr.
Hinteranschlag 100 - 1000 mm, mit zwei Armen, T-Nuten und Kippnocken	3797006
Hinteranschlag 75 - 760 mm, mit Handrad, Messeinrichtung und durchgehendem Balken	3797011
Option MSBM 2020-25 / S / SH (nur ab Werk)	Art.-Nr.
Hinteranschlag 6 - 760 mm, Handrad, Messeinrichtung und Anschlagfingern	3797021
Rollenschere für Blechstärken bis 0,8 mm	3797031

Zubehör MSBM 2520-20 / S / SH	Art.-Nr.
Hinteranschlag 100 - 1000 mm, mit zwei Armen, T-Nuten und Kippnocken	3797007
Hinteranschlag 75 - 760 mm, mit Handrad, Messeinrichtung und durchgehendem Balken	3797012
Option MSBM 2520-20 / S / SH (nur ab Werk)	Art.-Nr.
Hinteranschlag 6 - 760 mm, Handrad, Messeinrichtung und Anschlagfingern	3797022
Rollenschere für Blechstärken bis 0,8 mm	3797032
Zubehör MSBM 3020-15 / S / SH	Art.-Nr.
Hinteranschlag 100 - 1000 mm, mit zwei Armen, T-Nuten und Kippnocken	3797008
Hinteranschlag 75 - 760 mm, mit Handrad, Messeinrichtung und durchgehendem Balken	3797013
Option MSBM 3020-15 / S / SH (nur ab Werk)	Art.-Nr.
Hinteranschlag 6 - 760 mm, Handrad, Messeinrichtung und Anschlagfingern	3797023
Rollenschere für Blechstärken bis 0,8 mm	3797033

! **Werkzeuge für VA auf Anfrage!**

● Scharbiegeschiene und Biegeleiste aus Toolox 33 / Segmentierte Werkzeuge und Biegeleiste aus Toolox 33 / Segmentierte Geißfußwerkzeuge aus Toolox 33