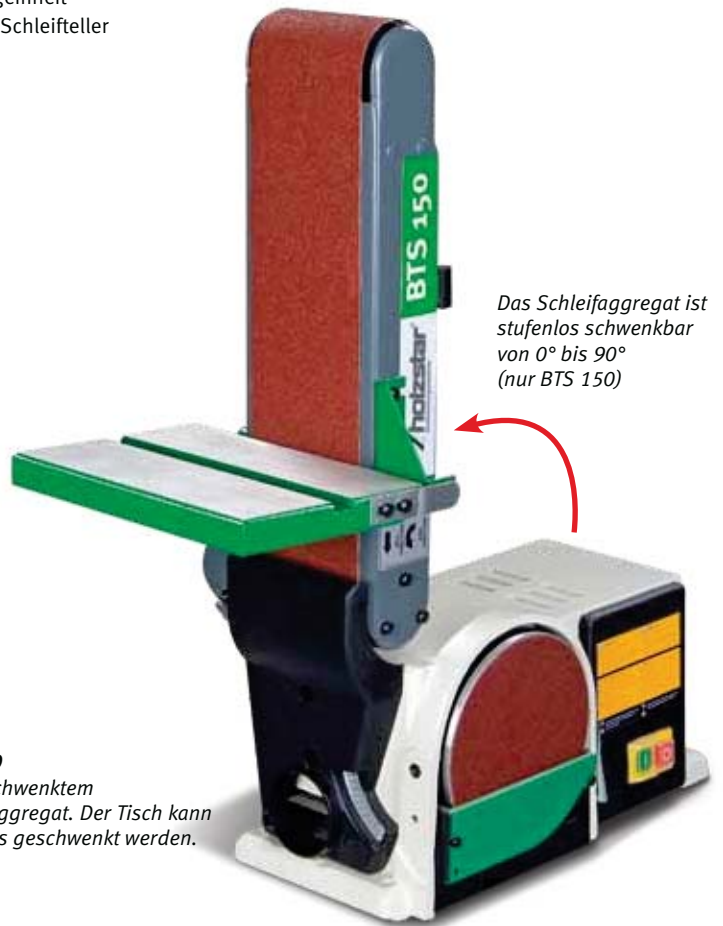


HOLZSTAR Band- und Tellerschleifer BTS 150 und BTS 250 – Universell einsetzbar zum Entgraten, Flächen- und Konturschleifen. Ideal für den Modellbauer und Heimwerker.

- Für viele Materialien und Formen geeignet
- Verwindungsfreies Maschinengehäuse aus einer Stahl-Graugusskonstruktion
- Das stufenlos schwenkbare Schleifbandaggregat von 0° bis 90° ist sowohl horizontal als auch vertikal verwendbar
- Doppelt geführter, schwenkbarer Arbeitstisch stufenlos von 0° bis 45°
- Schneller und einfacher Schleifbandwechsel über Schnellspannvorrichtung ohne Zuhilfenahme von Werkzeug
- Integrierte Absaugstutzen für den Anschluss einer externen Absaugeinheit
- Inkl. Schleifband und Schleifteller



BTS 150
Mit serienmäßigem Gehrungsanschlag



Das Schleifaggregat ist stufenlos schwenkbar von 0° bis 90° (nur BTS 150)

BTS 150
Mit geschwenktem Schleifaggregat. Der Tisch kann ebenfalls geschwenkt werden.




BTS 150
Der BTS 150 ist für mehr Stabilität beidseitig geführt



Zum Schleifen von Längskanten, Stirnkanten, Rundungen, Gehrungen sowie für Planflächen im rechten Winkel. Zum Bearbeiten von Weichholz und Hartholz.

Modell	BTS 150	BTS 250
Technische Daten		
Schleifbandgröße	915 x 100 mm	1220 x 150 mm
Tellergröße	150 mm	250 mm
Tischgröße	150 x 230 mm	360 x 200 mm
Drehzahl	2.850 min ⁻¹	1.440 min ⁻¹
Maße (LxBxH)	560 x 270 x 300 mm	720 x 410 x 440 mm
Aufnahmeleistung 50 Hz	400 W / 230 V	800 W / 230 V
Absaugstutzen Ø	58 mm	58 mm
Gewicht	17 kg	47 kg



Der robuste Arbeitstisch ist von 0° bis 45° schwenkbar. Die eingestellte Neigung kann anhand einer Skala abgelesen werden.




Der BTS 250 ist für mehr Stabilität beidseitig geführt



Mit integriertem Absaugstutzen für den Anschluss an eine externe Absaugeinrichtung



Optionaler Winkelanschlag BTS 250



Trennblech zum Schleifscheibenwechsel

- Für die einfache Montage und Demontage von Schleiftellern mit Klettverschluss an Band- und Tellerschleifern
- Art.-Nr. 590 0301

Zubehör
Unterbau für BTS 250
Winkelanschlag für BTS 250
Reduziermuffe Ø60/100

*Klettaufnahme für Schleifteller aus dem Zubehör-Sortiment zusätzlich erforderlich. Klettaufnahme nicht im Lieferumfang von BTS 250 enthalten.